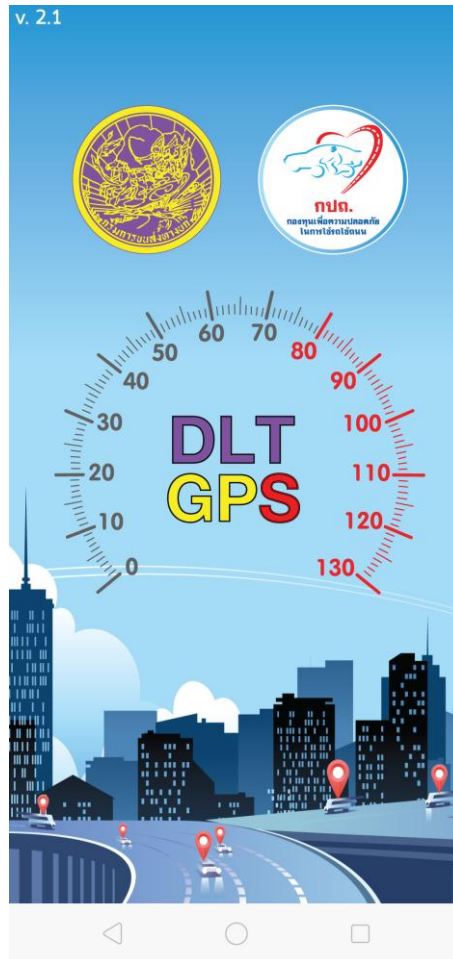
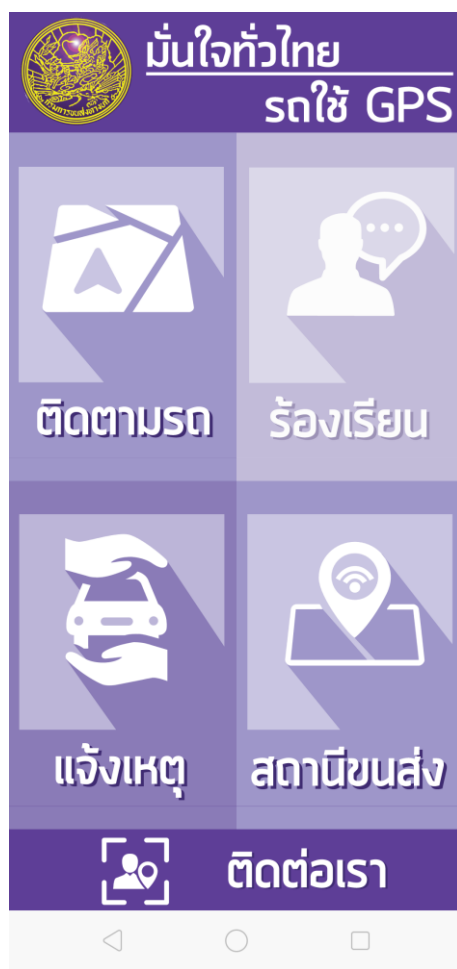


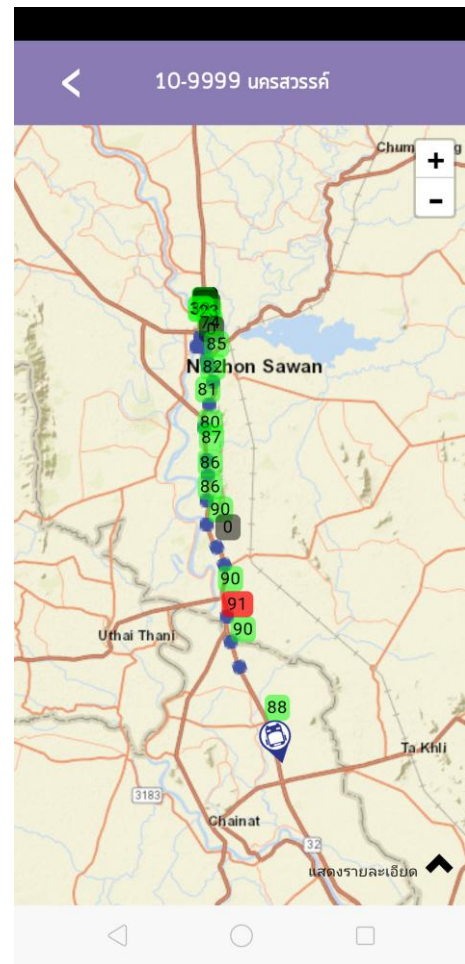
## สังคมไทยน่าอยู่ มีระเบียบวินัยกันบ้างกับ DLT GPS



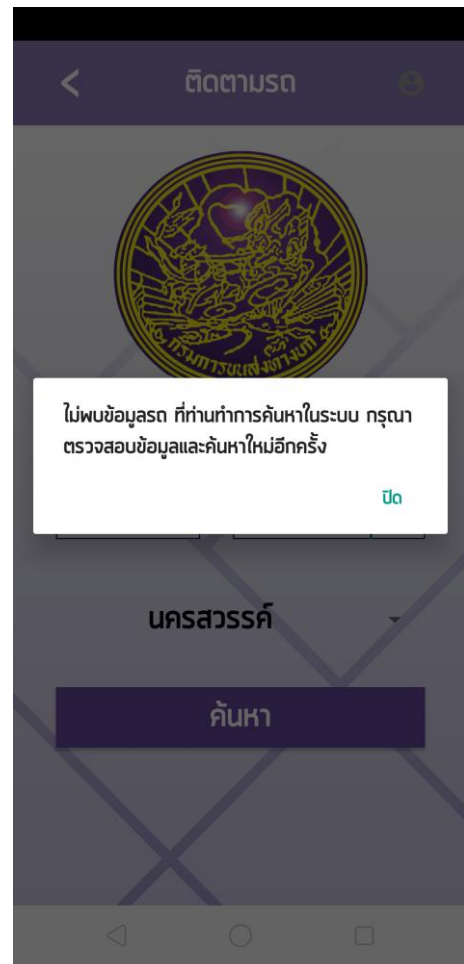
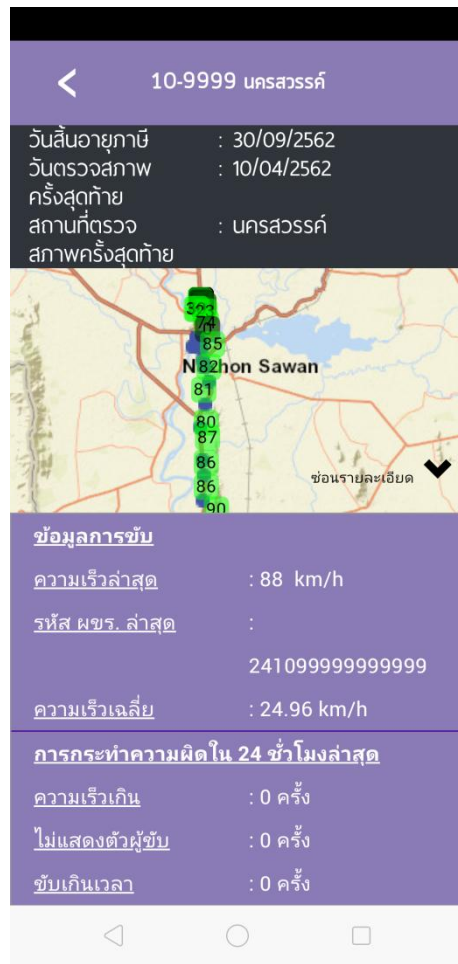
หลายท่านยังกังวลเมื่อใช้บริการรถสาธารณะ เนื่องจากมีการนำเสนอลูกค้าบ่อยครั้งกับรถสาธารณะที่ประสบอุบัติเหตุ และส่วนใหญ่เมื่อเกิดเหตุแล้วยอมนำมาซึ่งความสูญเสียที่ใครหลายคนไม่ต้องการอยากให้เกิดขึ้น กรมการขนส่งทางบกก็ได้มีมาตรการออกมาควบคุมดูแล และกวดขันให้ผู้บริการเดินรถทำตามกฎระเบียบ ส่วนทางบริษัทที่ให้บริการเดินรถก็มีความตั้งใจที่จะควบคุมดูแลการเดินรถเป็นอย่างดี ให้ผู้โดยสารสามารถไปถึงจุดหมายได้อย่างปลอดภัย เมื่อเป็นแบบนี้แล้วความไม่ปลอดภัยเกิดมาจากอะไร? ถ้าผู้โดยสารพบสิ่งผิดปกติในการเดินทางจะอย่างไรได้บ้าง? รถโดยสารมีสภาพไม่สมบูรณ์จะแจ้งใครดี แจ้งคนขับแล้วเขาไม่สนใจล่ะ? จะรู้ได้อย่างไรว่าพนักงานขับรถเร็วเกินกว่าที่กฎหมายกำหนดหรือเปล่า? สิ่งเหล่านี้รับกวนจิตใจของผู้โดยสารรถสาธารณะ ทางกรมการขนส่งทางบกได้มองเห็นถึงความสำคัญที่ผู้โดยสารควรเป็นส่วนหนึ่งในการช่วยสร้างความปลอดภัย และลดอุบัติเหตุซึ่งเป็นที่มาของความสูญเสีย และได้จัดทำแอปพลิเคชัน DLT GPS เพื่อเป็นช่องทางในการช่วยกันสร้างความปลอดภัยให้เกิดขึ้น



เป็นแอปพลิเคชันที่ใช้งานได้ง่ายและตรงตามวัตถุประสงค์ของการใช้งาน โดยประกอบไปด้วยเมนูหลัก 4 เมนู คือ 1.ติดตามรถ 2.ร้องเรียน 3.แจ้งเหตุ 4.สถานีขนส่ง



**1.ติดตามรถ** ทำได้โดยใส่หมายเลขทะเบียนของรถโดยสารที่ต้องการติดตามหรือ รถโดยสารคันที่เราใช้บริการก็ได้ เลือกจังหวัดที่รถทำการจดทะเบียนไว้ แล้วเลือกที่ค้นหา ซึ่งจะสามารถดูเส้นทางที่รถโดยสารใช้พร้อมความเร็วที่ใช้ในการเดินทาง สถานะที่ปัจจุบันของรถบนเส้นทาง เป็นประโยชน์สำหรับผู้โดยสารทำให้ทราบว่ารถเดินทางถึงจุดไหนแล้ว สามารถคาดคะเนการเดินทางได้ถึงจุดที่จะลงรถหรือขึ้นรถ ความเร็วของรถที่ใช้บริการเกินกำหนดหรือไม่ ผู้ขับขี่เป็นใครโดยดูได้จาก รหัสผู้ขับขี่ ผู้โดยสารสามารถส่งทะเบียนของรถโดยสารให้ญาติเพื่อความสบายใจในการเข้ามาตรวจสอบการเดินทาง สามารถเช็คการเดินทางมาถึงได้กรณีที่ต้องมีการไปรับหรือรอที่สถานี



สามารถเลือกที่แสดงรายละเอียดเพื่อดูข้อมูลของรถได้ ส่วนกรณีที่มีการค้นหาเลขทะเบียนรถแล้วไม่พบข้อมูล อาจจะทำให้ผู้โดยสารไม่สบายใจสามารถแจ้งไปยังกรมการขนส่งทางบกเพื่อทำการตรวจสอบในหัวข้อร้องเรียนได้

The image displays two screenshots of a mobile application interface for reporting an accident. The interface is in Thai and features a purple header with a back arrow, the text 'ร้องเรียน' (Report), and a 'ส่งเรื่อง' (Submit) button.

**Left Screenshot (Main Form):**

- ประเภทการแจ้ง\*** (Report Type): เลือกหมวดเหตุการณ์ (Select Accident Category)
- ทะเบียนรถ\*** (License Plate): 1กท 1234
- จังหวัด\*** (Province): เลือกจังหวัด (Select Province)
- ชื่อ - สกุล\*** (Name): [Input Field]
- เบอร์โทรศัพท์\*** (Phone Number): [Input Field]
- สถานที่เกิดเหตุ\*** (Location): [Input Field]
- E-mail**: [Input Field]
- รายละเอียด** (Details): [Input Field]
- ภาพประกอบ** (Photo): [Camera Icon]
- ความเร็วรถ** (Vehicle Speed):
  - ขณะนี้ (Current): 0
  - สูงสุด (Maximum): 0

**Right Screenshot (Dropdown Menu):**

- ประเภทการแจ้ง\*** (Report Type):
  - เลือกหมวดเหตุการณ์ (Select Accident Category)
  - ขับรถเร็ว (Speeding)
  - ออกนอกเส้นทาง (Off-road)
  - บรรทุกผู้โดยสารเกินจำนวนที่กำหนด (Overloading)
  - เก็บค่าโดยสารเกินอัตราที่กำหนด (Overcharging)
  - E-mail
  - รายละเอียด (Details)
  - ภาพประกอบ (Photo)
  - แสดงกิริยาไม่สุภาพ (Rude behavior)
  - ขับรถหวาดเสียว (Scary driving)
  - ไม่หยุดรถตามจุดจอด (Not stopping at designated points)
  - เครื่องอุปกรณ์ส่วนควบไม่ถูกต้อง/ไม่ครบถ้วน (Improper equipment)
  - อื่น ๆ (Others)
- ความเร็วรถ** (Vehicle Speed):
  - ขณะนี้ (Current): 0
  - สูงสุด (Maximum): 0

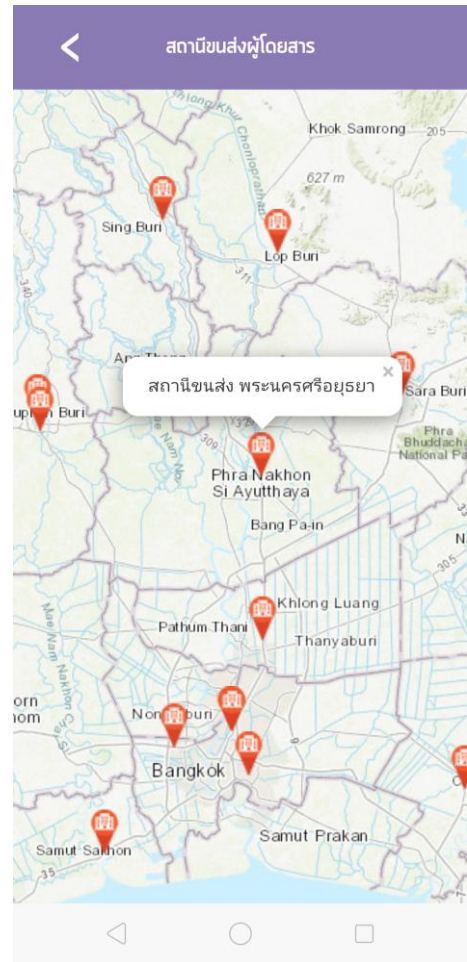
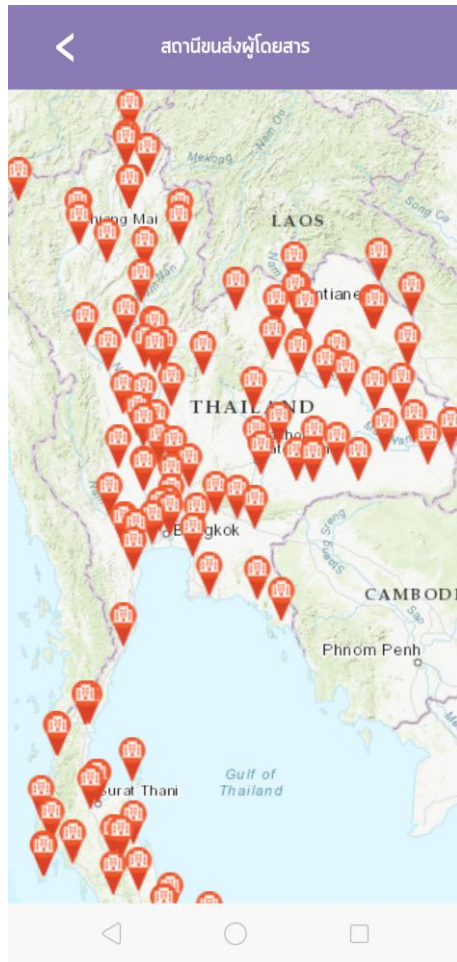
2. ร้องเรียน ใช้ในกรณีที่ผู้โดยสารประสบเหตุการณ์ที่ผิดปกติและอาจจะนำไปสู่ความอันตรายได้กับรถที่เราโดยสาร โดยสามารถเลือกเหตุการณ์ตามประเภทการแจ้งได้ ใส่ทะเบียนรถ และจังหวัด ถ้าขึ้นรถแล้วไม่ทราบให้ดูป้ายแจ้งทะเบียนรถจะเป็นแผ่นสีเหลืองติดอยู่ด้านในของตัวรถ ที่สำคัญคือกรอกข้อมูลผู้แจ้งให้ชัดเจน พร้อมทั้งเกิดเหตุ เพื่อยืนยันว่าเป็นการแจ้งเหตุที่เป็นความจริง สามารถถ่ายภาพเพื่อความชัดเจนของข้อมูล เมื่อใส่ข้อมูลครบถ้วนแล้วให้เลือกที่ “ส่งเรื่อง” เพื่อกิจกรรมขนส่งทางบกดำเนินการต่อไป เพื่อช่วยลดความไม่ปลอดภัยและเป็นการช่วยเพิ่มการบริการที่ดีของการบริการรถสาธารณะ

The image displays two screenshots of a mobile application interface for reporting an accident. The interface is in Thai and features a purple header with a back arrow, the title 'แจ้งเหตุ' (Report Accident), and a 'ส่งเรื่อง' (Submit) button. The main form includes the following fields:

- ประเภทการแจ้ง\*** (Report Category): A dropdown menu currently showing 'เลือกหมวดเหตุการณ์' (Select Accident Category).
- ทะเบียนรถ\*** (License Plate): A field containing '1กท' and '1234'.
- จังหวัด\*** (Province): A dropdown menu showing 'เลือกจังหวัด' (Select Province).
- ชื่อ - สกุล\*** (Name): A text input field.
- เบอร์โทรศัพท์\*** (Phone Number): A text input field.
- สถานที่เกิดเหตุ\*** (Location): A text input field.
- E-mail**: A text input field.
- รายละเอียด** (Details): A text input field.
- ภาพประกอบ** (Photo): A large camera icon for uploading a photo.

The right screenshot shows the 'เลือกหมวดเหตุการณ์' dropdown menu expanded, listing the following options: รถมอเตอร์ไซด์, ยางแตก, รถชนกัน, รถพลิกคว่ำ, and อื่น ๆ.

3. **แจ้งเหตุ** เป็นการแจ้งเมื่อพบเจอเหตุ จะอยู่ในเหตุการณ์ หรือ เห็นเหตุการณ์ ก็สามารถทำการแจ้งเหตุได้ โดยเลือกประเภทการแจ้ง กรอกข้อมูลทะเบียนรถ และเลือกจังหวัดที่ทำการจดทะเบียน กรอกข้อมูลผู้แจ้ง พร้อมรายละเอียดของเหตุการณ์ที่เกิดขึ้น สามารถถ่ายภาพเหตุการณ์ได้ จากนั้นเลือกที่ “ส่งเรื่อง” ตรงเมนูนี้ จะเป็นการช่วยกันแจ้ง เพื่อผู้ใช้งานท่านอื่นจะได้ทราบเหตุที่เกิด



4. สถานีขนส่ง จะเป็นการแสดงจุดที่ให้บริการขนส่ง รับและส่งผู้โดยสารทั่วประเทศ สามารถขยายเพื่อดูรายละเอียดบนแผนที่ได้



สามารถขยายแผนที่ได้จนถึงจุดที่ตั้ง แสดงถนน และอาคารในบริเวณใกล้เคียง  
 สุดท้ายด้านล่างหน้าจอจะเป็นเมนู “ติดต่อเรา” ซึ่งจะแสดงสถานที่ตั้ง เบอร์โทรติดต่อ และ เมล์  
 ของกรมการขนส่งทางบก